

LES STATISTIQUES DÉPARTEMENTALES DU FORFAIT COMMUNAL EN 2024 (ou 2023-2024)



Ces statistiques sont établies avec les éléments recueillis pour l'année 2024 (ou 2023-2024 selon le mode de calcul des mairies) et vous sont communiquées à titre indicatif pour situer votre établissement dans un cadre départemental.

Usage strictement interne à l'établissement

Année 2024 (ou 2023-2024)						
		Moyenne (par élève)	Forfait le plus bas	Forfait le plus élevé	Nombre d'OGEC concernés (sur 237)	%
Si forfait est unique		858 €	538 €	1 270 €	25	11%
Si les forfaits sont distincts	Maternelle	1 556 €	804 €	2 806 €	212	89%
	Elémentaire	476 €	201 €	907 €	212	89%

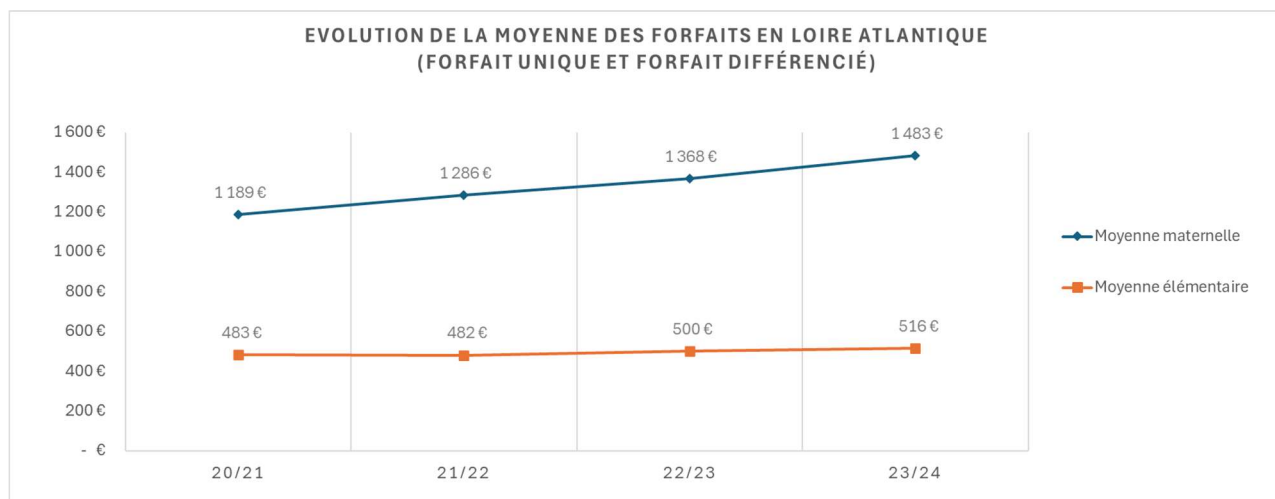
Forfait identique pour la maternelle et l'élémentaire (25 OGEC)

Montant du forfait par élève	Nb d'OGEC	
Inférieur à 600 €	1	3%
Entre 600 € et 700 €	3	8%
Entre 700 € et 800 €	6	15%
Entre 800 € et 900 €	7	18%
Supérieur à 900 €	8	21%

Forfaits distincts pour la maternelle et l'élémentaire (212 OGEC)

Montant du forfait par élève de maternelle :	Nb d'OGEC	
Inférieur à 900 €	1	1%
Entre 900 € et 1100 €	5	3%
Entre 1100 € et 1300 €	38	19%
Entre 1300 € et 1500 €	67	34%
Supérieur à 1500 €	101	51%

Montant du forfait par élève d'élémentaire :	Nb d'OGEC	
Inférieur à 200 €	0	0%
Entre 200 € et 300 €	16	8%
Entre 300 € et 400 €	41	21%
Entre 400 € et 500 €	61	31%
Supérieur à 500 €	94	47%



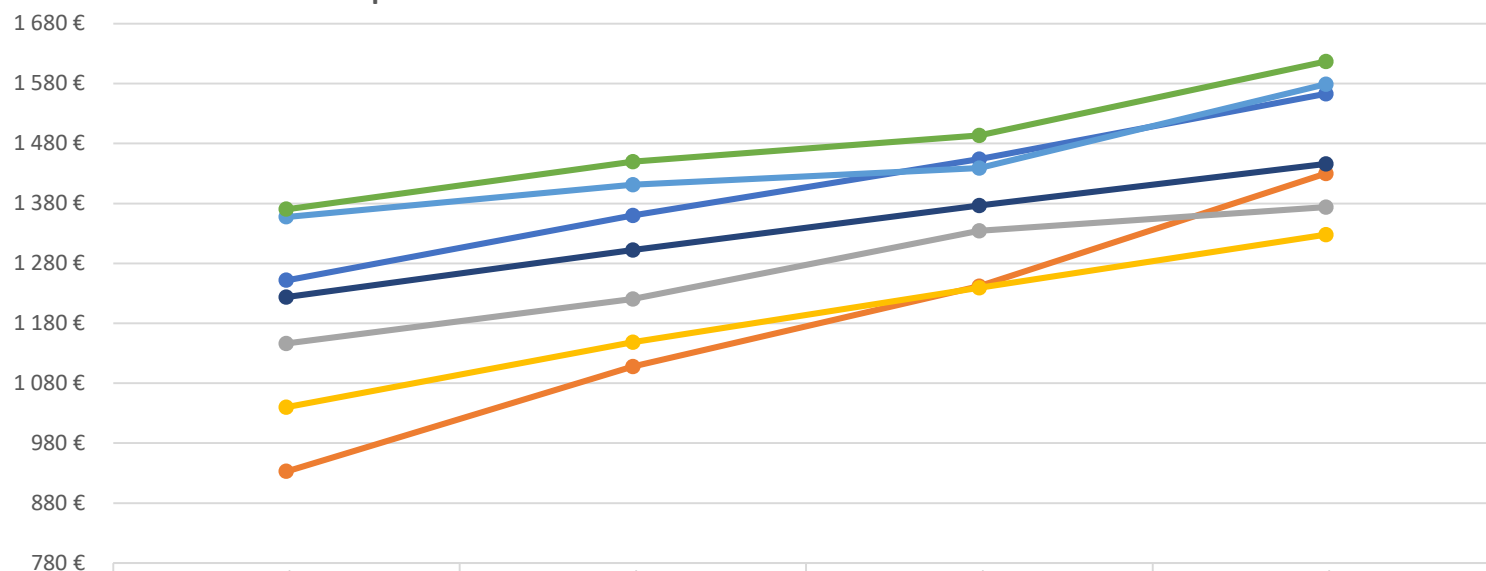
Ces statistiques ne prennent en compte que les forfaits communaux. Les subventions à caractère social (fournitures scolaires, etc...) en sont exclues.

FOCUS SUR LES MOYENNES PAR BASSIN

Comment évoluent les forfaits en maternelle ?

Vous pouvez également nous demander des données plus précises par territoire.

Evolution de la moyenne du forfait pour un élève de maternelle



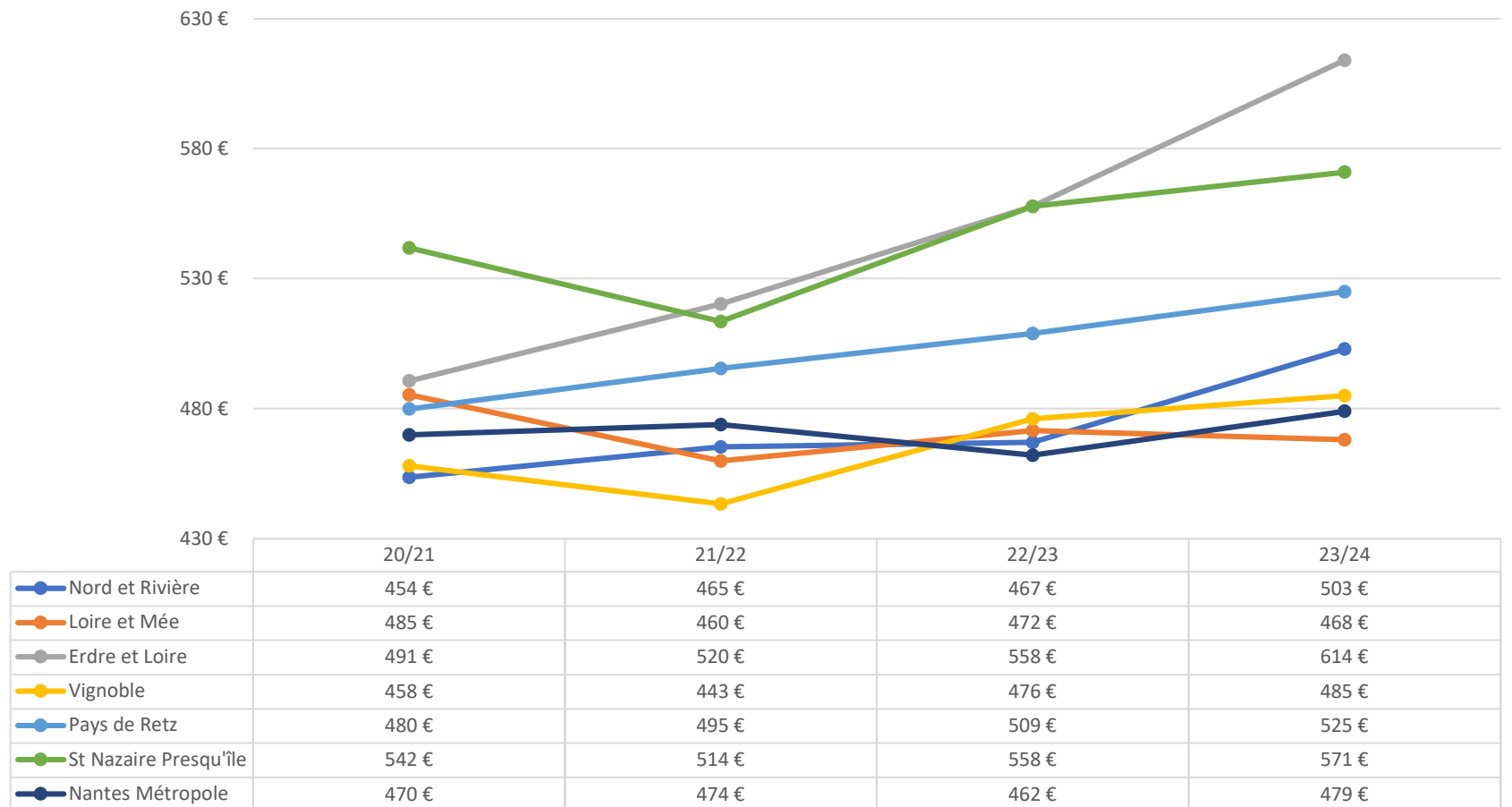
	20/21	21/22	22/23	23/24
—●— Nord et Rivière	1 252 €	1 360 €	1 454 €	1 563 €
—●— Loire et Mée	933 €	1 108 €	1 242 €	1 430 €
—●— Erdre et Loire	1 147 €	1 220 €	1 335 €	1 374 €
—●— Vignoble	1 040 €	1 149 €	1 239 €	1 328 €
—●— Pays de Retz	1 358 €	1 411 €	1 439 €	1 579 €
—●— St Nazaire Presqu'île	1 370 €	1 450 €	1 494 €	1 617 €
—●— Nantes Métropole	1 224 €	1 302 €	1 377 €	1 446 €

FOCUS SUR LES MOYENNES PAR BASSIN

Comment évoluent les forfaits en élémentaire ?

Vous pouvez également nous demander des données plus précises par territoire.

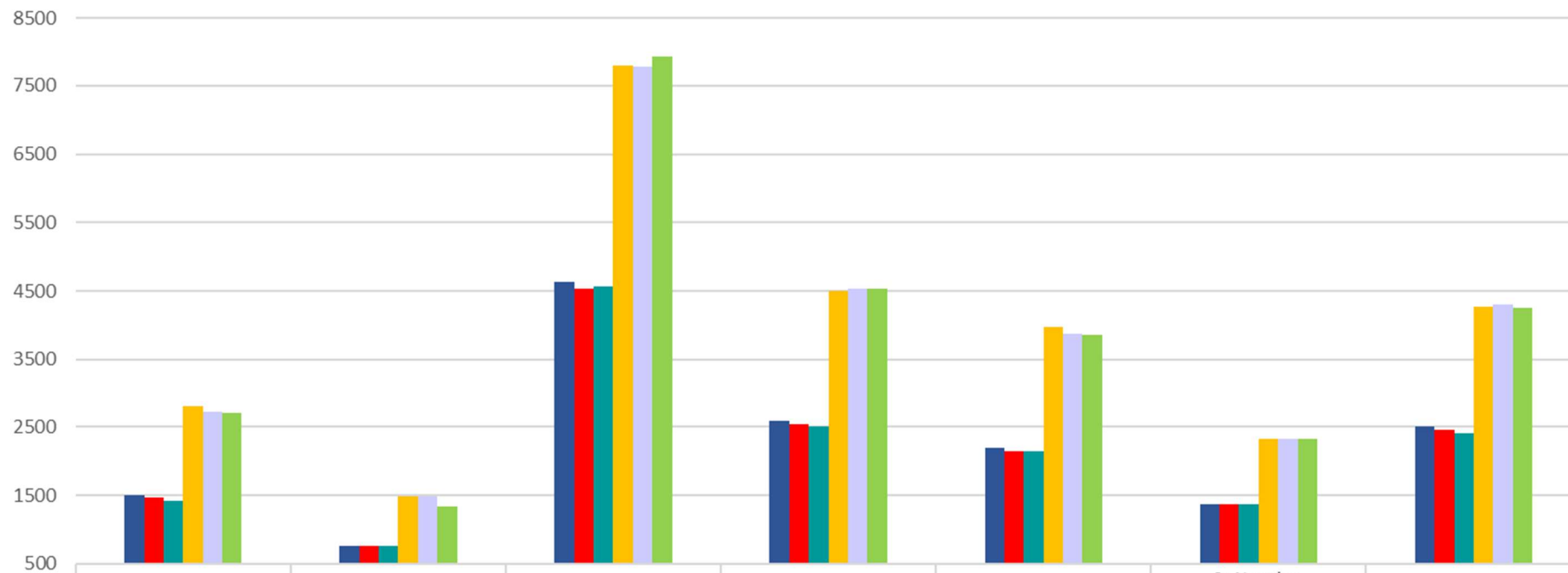
Evolution de la moyenne du forfait pour un élève d'élémentaire



FOCUS SUR LES EFFECTIFS

Comment évoluent-ils ?

Evolution des effectifs
(à la rentrée de septembre)



	Erdre et Loire	Loire et Mée	Nantes Métropole	Nord et Rivières	Pays de Retz	St Nazaire Presqu'île	Vignoble
■ Effectif Maternelles 2021	1503	754	4638	2596	2198	1366	2500
■ Effectif Maternelles 2022	1473	759	4531	2536	2146	1373	2450
■ Effectif Maternelles 2023	1417	767	4564	2512	2152	1375	2413
■ Effectif Élémentaires 2021	2797	1492	7795	4508	3968	2324	4271
■ Effectif Élémentaires 2022	2717	1486	7774	4526	3878	2324	4298
■ Effectif Élémentaires 2023	2699	1343	7927	4534	3851	2328	4251